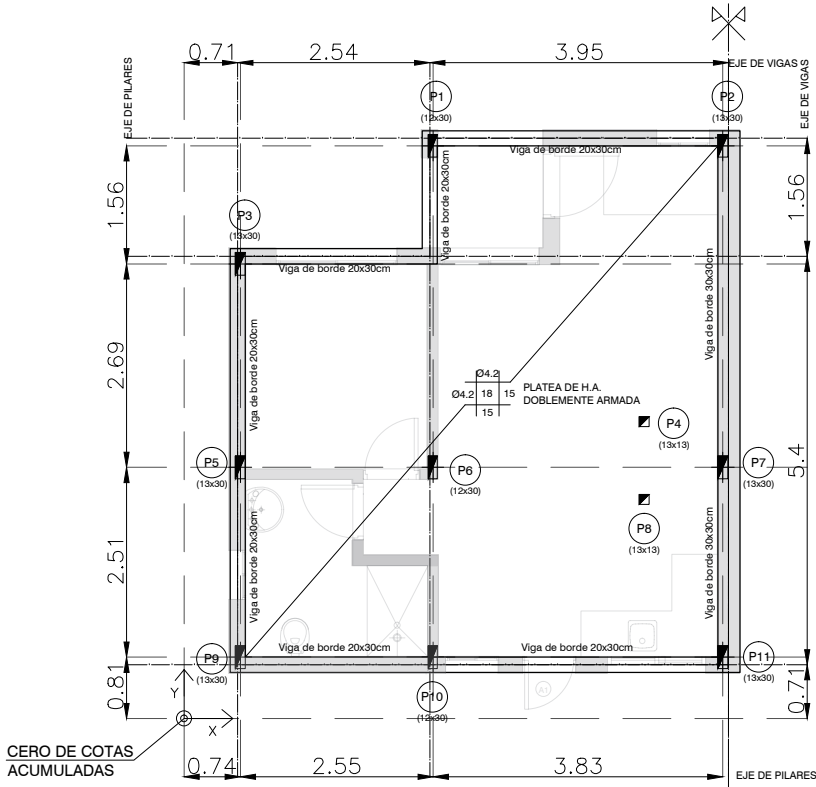
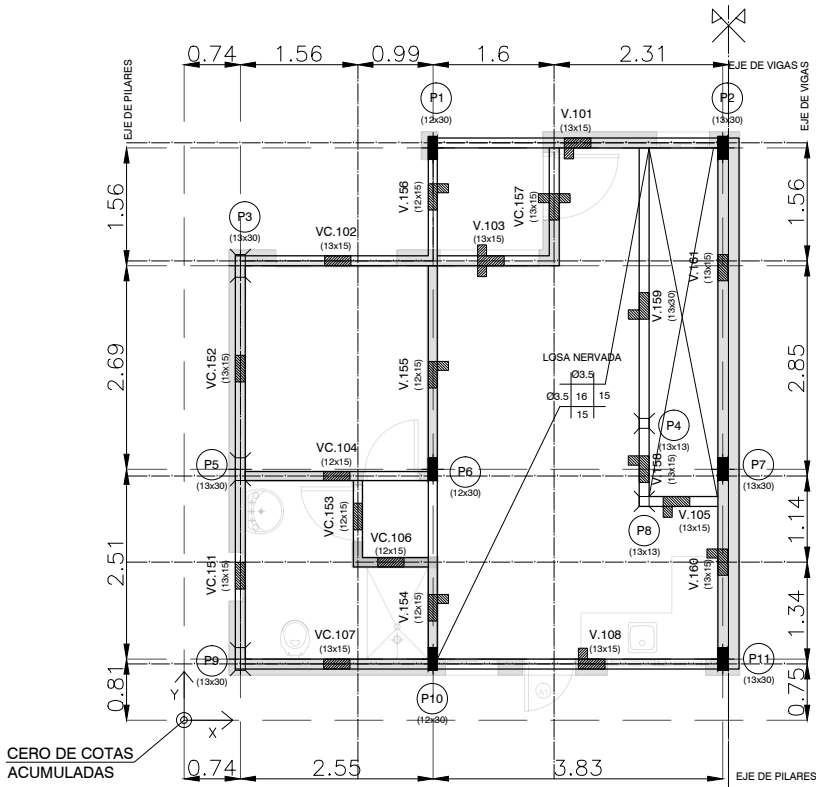


TIPOLOGIA 3 DORMITORIOS
ÁREA HABITABLE - 65m²

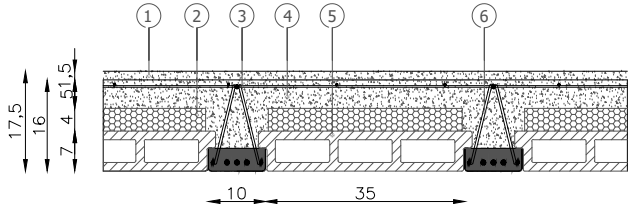


Planta de fundación
ESCALA 1/100



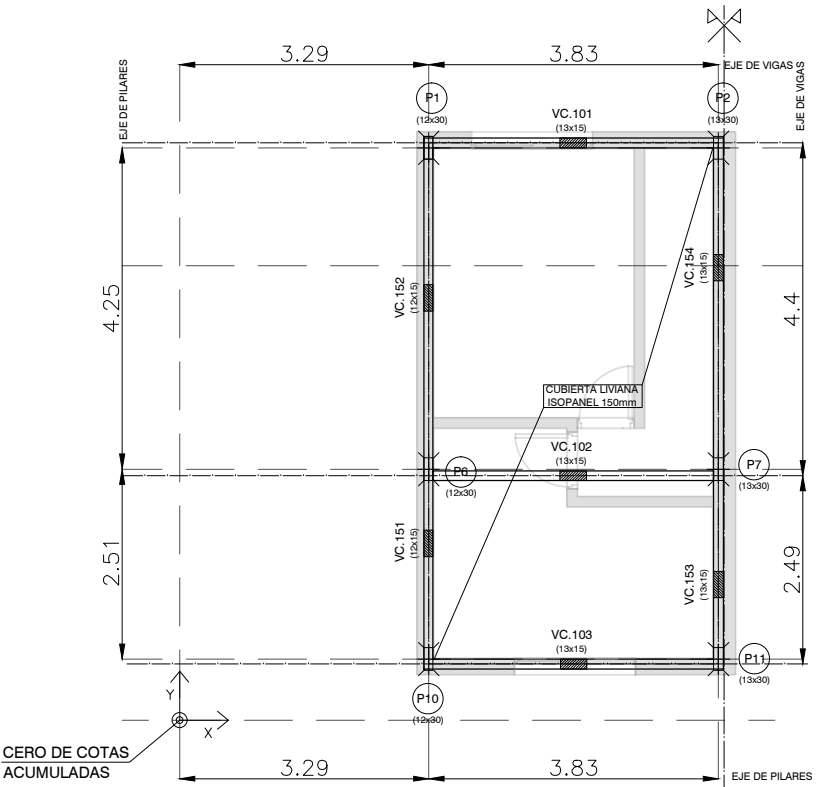
Planta Nivel 100
ESCALA 1/100

DETALLE DE ENTREPISO TREFILADO



- 1-Ceramica asentada con pegamento
- 2-Poliestireno expandido
- 3-Malla 150x150-3.5mm
- 4-Carpeta de compresión
- 5-Bovedilla vibro-prensada
- 6-Trelisa acero

Nota: HORMIGÓN=65 (lts/m³) - PESO TOTAL=262 (kg/m²)



Planta Nivel 200
ESCALA 1/100

PLANILLA DE ESTRUCTURA - PILARES Y VIGAS TIPO

TIPO DE PILAR	DETALLE GRAFICO	REFERENCIA
P1		PILAR DIMENSIONES 0.13 x 0.30 m ARMADURAS Principal: 6#8 conformados Estribos: #6 cada 20cm RECUBRIMIENTO Mínimo: 1.5 cm
P2		PILAR DIMENSIONES 0.12 x 0.30 m ARMADURAS Principal: 6#8 conformados Estribos: #6 cada 20cm RECUBRIMIENTO Mínimo: 1.5 cm
P3		PILAR DIMENSIONES 0.13 x 0.13 m ARMADURAS Principal: 4#8 conformados Estribos: #6 cada 20cm RECUBRIMIENTO Mínimo: 1.5 cm
TIPO DE VIGA	DETALLE GRAFICO	REFERENCIA
VB		VIGA DE BORDE DIMENSIONES 0.20 x 0.30 m ARMADURAS Principal: 6#8 conformados Estribos: #6 cada 20cm RECUBRIMIENTO Mínimo: 3 cm
VC		VIGA CARRERA DIMENSIONES 0.12 x 0.15 m ARMADURAS Principal: 4#8 conformados Estribos: #6 cada 25cm RECUBRIMIENTO Mínimo: 1.5 cm
VC		VIGA CARRERA DIMENSIONES 0.13 x 0.15 m ARMADURAS Principal: 4#8 conformados Estribos: #6 cada 25cm RECUBRIMIENTO Mínimo: 1.5 cm
V		VIGA DIMENSIONES 0.13 x 0.15 m ARMADURAS Principal: 4#8 conformados Estribos: #6 cada 25cm RECUBRIMIENTO Mínimo: 1.5 cm
VI		VIGA INVERTIDA DIMENSIONES 0.13 x 0.30 m ARMADURAS Principal: 6#8 conformados Estribos: #6 cada 20cm RECUBRIMIENTO Mínimo: 1.5 cm

NOTAS

DIMENSIONES:
- SALVO INDICACIÓN LAS MEDIDAS ESTÁN EN METROS Y LOS NIVELES Y COORDENADAS ESTÁN EN METROS

REVISIÓN	FECHA	DESCRIPCIÓN
2	19/05/2023	EMISIÓN PARA APROBACIÓN. EJECUTIVO
3	01/06/2023	EMISIÓN PARA APROBACIÓN. EJECUTIVO
4	04/07/2023	PLATEA DOBLEMENTE ARMADA
5	25/07/2023	ESPESOR DE PLATEA

TÉCNICOS ARQ. FABIÁN SILVA ARQ. CATHERINE ARISTEGUI ARQ. JIMENA CABRERA	PROYECTO REALOJO EL TANQUE
DIBUJANTE -	UBICACIÓN SAN JOSÉ / CIUDAD DEL PLATA

TÍTULO PLANO DE ESTRUCTURA / ESQUEMA TIPOLOGIA 3 DORMITORIOS	ESCALA 1/100	FOR. A3	PLANO N° VES-01_T3	REV. 05
--	--------------	------------	-----------------------	------------